



Pompe incendie haute pression

Modèle : EFP-2500-300



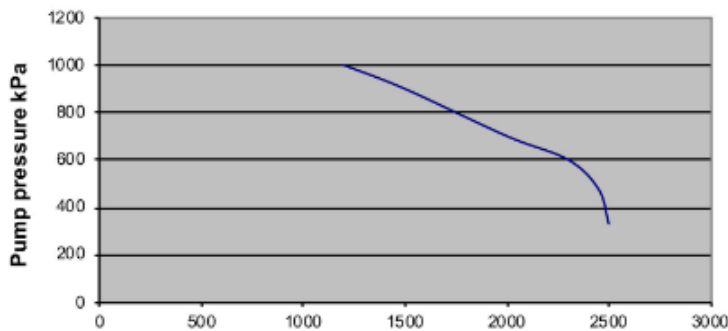
Description :

- Pompe diesel transportable
- Moteur à injection directe
- Démarrreur électrique
- Panneau de commande
- Amorçage par échappement



Caractéristiques	Moteur
Moteur	OHV 4JB1
Type	Deux cylindre 4 temps
Refroidissement	Par eau
Cylindrée	2700 cm3
Démarrreur	Electrique 12V + manuel secours
Puissance	57 kW à 3600 tr/min
Caractéristiques	Pompe
Raccords	BSRT 100 mm ou Femelle BSP
Refoulement	Vannes sphériques 64 mm
Corps	Alliage d'aluminium grade marine
Turbine	Alliage d'aluminium grade marine
Bagues d'usures	Acétyle
Joint d'arbre	Mécanique à ressort
Amorçage	3 m en 20 sec jusqu'à 7 m max
Cadre	Acier inoxydable

Caractéristiques	Tableau commande
Interrupteurs	Marche / arrêt / démarrage
Compteur d'heure	Oui
Contrôle gaz	Oui
Témoin	Basse pression huile Charge alternateur
Manomètre	Oui





High pressure fire pump

Model : EFP-2500-300

Description :

Transportable diesel pump
Direct injection engine
Electric starter
Control Panel
Exhaust priming



Specifications	Engine
Engine	OHV 4JB1
Type	Deux cylinder 4 storkes
Cooling	By water
Cylinder	2700 cm3
Strater	Electrique 12V + emergency manuel
Power	57 kW at 3600 tr/min
Specifications	Pump
Suctions	BSRT 100 mm or Femelle BSP
discharge	Spherical valves 64 mm
Casing	Navy grade aluminum
Turbine	Navy grade aluminum
Wear rings	Acetyl
Shaft seal	Spring Mechanics
Priming	3 m en 20 sec jusqu'at 7 m max
frame	Acier inoxydable

Specifications	Pannel control
Switches	On / off
Hours counter	Yes
Gaz control	Yes
Witness	Low oil pressure Alternator load
Pressure gauge	Yes

