


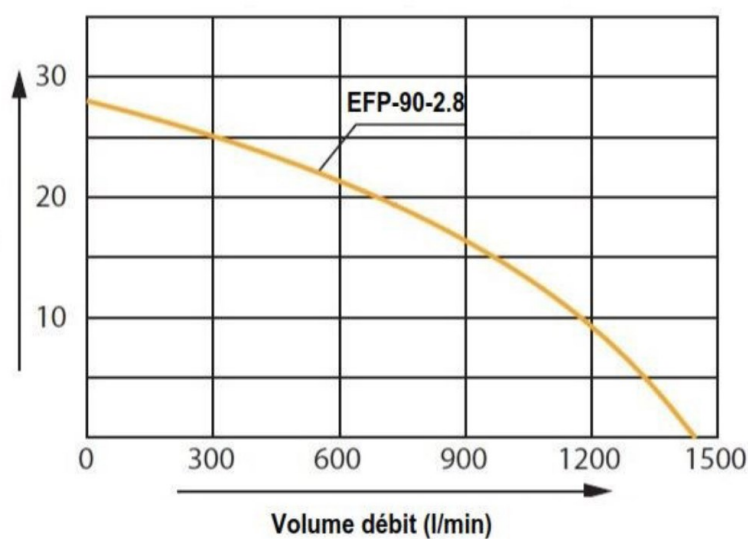
## Motopompe épuisement essence

Modèle : EFP-90-2.8

Caractéristiques	Moteur
Moteur	Honda GX270
Puissance	5.9 kW
Autonomie	2 heures
Puissance sonore	113 dBa
Carburant	Essence
Caractéristiques	Pompe
Débit maximum	87 m <sup>3</sup> /h
Elévation maximum	28 m
Hauteur aspiration maximum	7 m
Diamètre d'aspiration	FM 4"
Diamètre de refoulement	FM 4"
Type amorçage	Auto
Accessoires	Inclus
Crépine	Oui
Raccords	Oui
Dimensions	670× 477 × 669 mm




Hauteur  
totale (m)



## Petrol drainage pump

Modèle : EFP-90-2.8

Characteristics	Engine
Engine	Honda GX270
Power	5.9 kW
Autonomy	2 hours
Noise level	113 dBa
Fuel	Petrol
Characteristics	Pump
Maximum flow rate	87 m <sup>3</sup> /h
Maximum elevation	28 m
Maximum suction height	7 m
Suction diameter	FM 4"
Discharge diameter	FM 4"
Priming type	Auto
Accessories	Included
Strainer	Yes
Connections	Yes
Dimensions	670× 477 × 669 mm



Hauteur totale (m)

